


SMART AIR, SOFT CARE

TCL
10 YEARS
COMPRESSOR
WARRANTY
SPARE PART & SERVICE
5 YEARS



26.9
DIGITAL DISPLAY
ไฟแสดงผลแบบดิจิทัล แจ้งเตือน
สถานะ, โหมด, อุณหภูมิ
เปิด/ปิดได้อย่างอิสระ

Elite
AI INVERTER

เย็นสบาย อากาศสะอาด ประหยัดพลังงาน



Self Cleaning
ทำความสะอาดตัวเอง
ช่วยลดกลิ่นอับและเชื้อรา
ประหยัดค่าบำรุงรักษา

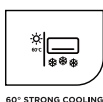


AI Smart Inverter
ประหยัดพลังงานสูงสุด 60%
ประหยัดทั้งเงินและพลังงาน



Gen Mode
ทำงานได้กับเครื่องขึ้นไฟ
และในสภาวะไฟตก
ลดการใช้ไฟสูงสุดถึง 70%

Pong - Nut
ปอง ณวัฒน์ กุลรัตนรักษ์
TCL PRESENTER



60° STRONG COOLING



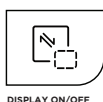
LEAKAGE DETECTOR



FAST COOLING



Filter Cleaning Reminder



DISPLAY ON/OFF



AI INVERTER



สแกนเพื่อดูรายละเอียด




เย็นสบาย สะอาด ประหยัดพลังงาน



60°C COOLING

เย็น แม้อุณหภูมิภายนอก 60°C คงความเย็นไม่ทำอุณหภูมิภายนอกจะสูง ระบายความร้อนได้อย่างต่อเนื่อง แม้ในสภาพแวดล้อม 60°C และระบายความร้อนได้ 100% ที่อุณหภูมิแวดล้อม 50°C



SELF CLEANING MODE

ฟังก์ชันทำความสะอาดเครื่องปรับอากาศอัตโนมัติ กำจัดฝุ่นและสิ่งสกปรกจากภายในด้วยความร้อนในอุณหภูมิ 55°C ลดการสะสมเชื้อโรค เพื่อสุขอนามัยที่ดีขึ้นและอากาศสดชื่นยิ่งขึ้น



GENERATOR MODE

ทำงานได้กับเครื่องปั่นไฟ และในสภาวะไฟตก ในพื้นที่ไฟฟ้าไม่เสถียร ลดการจ่ายไฟและลดการทำงานของเครื่อง ลดการใช้ไฟสูงสุดถึง 70%

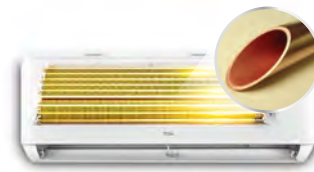
*ลดการใช้ได้ทั้ง 3 ระดับ (L1 : 30%, L2 : 50%, L3 : 70%)



SMART CONTROL

ควบคุมอุปกรณ์ผ่านระบบอินเทอร์เน็ต ได้ตลอด 24 ชั่วโมง จาก TCL HOME APP ใช้งานฟังก์ชันจากระยะไกลผ่านแอปฯ หรือควบคุมผ่านคำสั่งเสียงง่าย ๆ

(*เชื่อมต่อกับสมาร์ตทีวี สมาร์ทโฟน หรือขบวนการมอง Alexa ผ่าน TCL HOME หรือ Google Assistant)



TITAN GOLD REAL COPPER
ท่อทองแดงแท้ 100%
แข็งแรงทนทาน ยับยั้งแบคทีเรีย



Remote Controller



Indoor Unit



Outdoor Unit

รายละเอียดสินค้า (Specification)

		T-WDX10C	T-WDX13C	T-WDX19C	T-WDX25C
เครื่องภายใน (Indoor Unit)					
เครื่องภายนอก (Outdoor Unit)		T-WDX10H	T-WDX13H	T-WDX19H	T-WDX25H
ประสิทธิภาพการทำความเย็น (Cooling Capacity)	Btu/hr.	9,500	12,510	18,940	24,200
ประสิทธิภาพการทำความเย็น ต่ำสุด - สูงสุด (Cooling Capacity Min - Max)	Btu/hr.	2,715-12,350	3,575-16,265	5,415-24,625	6,915-31,460
ค่าประสิทธิภาพตามฤดูกาล (SEER)	Btu/hr./watt	19.14	18.7	18.02	17.37
ประสิทธิภาพการใช้พลังงาน (Energy Grade)		5 ★	5 ★	5	5
ระบบไฟฟ้า (Power Supply)		220-240V~/50Hz/1P			

ชุดภายใน (Indoor Unit)

		42/40/38/35/32	44/42/20/38/35	47/45/42/40/38	49/47/45/42/40
ระดับเสียง (Sound Pressure Level) (Turbo/High/Med/Low/Silent)	dB(A)				
ขนาดของเครื่อง กว้าง x สูง x ลึก (Net dimensions) (W x H x D)	mm	776×202×250	776×202×250	910×206×294	1010×220×315
ขนาดของเครื่องรวมกล่อง กว้าง x สูง x ลึก (Packing dimensions) (W x H x D)	mm	850×275×320	850×275×320	979×277×372	1096×297×390
น้ำหนักตัวเครื่อง (Net weight)	Kg	7.5	7.5	9.5	12
น้ำหนักตัวเครื่องรวมกล่อง (Gross weight)	Kg	10.5	10.5	12.5	15

ชุดภายนอก (Outdoor Unit)

		54	54	56	56
ระดับเสียง (Sound Pressure Level)	dB(A)				
ขนาดของเครื่อง กว้าง x สูง x ลึก (Net dimensions) (W x H x D)	mm	722×459×276	787×498×290	863×602×349	863×602×349
ขนาดของเครื่องรวมกล่อง กว้าง x สูง x ลึก (Packing dimensions) (W x H x D)	mm	765×481×310	818×520×325	890×628×385	890×628×385
น้ำหนักตัวเครื่อง (Net weight)	Kg	19	21	26	28
น้ำหนักตัวเครื่องรวมกล่อง (Gross weight)	Kg	23	25	30	32

การต่อท่อทำความเย็น (Piping connection)

		6.35(1/4")	6.35(1/4")	6.35(1/4")	6.35(1/4")
ขนาดท่อส่ง (Liquid size)	mm (Inch)				
ขนาดท่อดูด (Suction size)	mm (Inch)	9.52(3/8")	9.52(3/8")	12.7(1/2")	12.7(1/2")
เชื่อมต่อสายไฟ (Connecting Wiring) (Size x Core number)		1.0mm ² *4	1.0mm ² *4	1.5mm ² *4	1.5mm ² *4

TCL

Service Call Center
วันจันทร์ - วันศุกร์ 9.00-18.00 น.

บริษัท ทีซีแอล อิเล็กทรอนิกส์ (ไทยแลนด์) จำกัด
เลขที่ 46/7 อาคารรุ่งโรจน์มกุล ชั้น 9 ถนนรัชดาภิเษก
แขวงห้วยขวาง เขตห้วยขวาง กรุงเทพมหานคร 10310



service.thai@tcl.com



TCL Electronics (TH)



02-026-6286



@tclthailand



*สีและรายละเอียดต่างๆในสิ่งพิมพ์นี้ขึ้นอยู่กับสินค้าตัวจริง สีจอแสดงบนผลิตภัณฑ์เป็นการเปลี่ยนแปลงที่ไม่แจ้งให้ทราบล่วงหน้า
*บริษัทฯ รับผิดชอบสินค้าและงานบริการ เป็นไปตามเงื่อนไขบริษัท